

CIA PARANÁ DE ALIMENTOS S/A
 CNPJ: 76.260.017/0001-40

DEMONSTRAÇÃO DO RESULTADO DO EXERCÍCIO EM 31 DE DEZEMBRO DE 2023

(Valores Expressos em R\$ 1,00)


	31/12/2023	31/12/2022
RECEITA OPERACIONAL BRUTA	567.169.695,96	545.612.035,66
Vendas de Mercadorias	567.169.695,96	545.612.035,66
DEDUÇÕES DA RECEITA BRUTA	42.906.256,44	39.002.631,13
Impostos sobre Vendas	33.655.634,07	31.802.523,40
Vendas Canceladas e Abatimentos	9.250.622,37	7.200.107,73
RECEITA OPERACIONAL LÍQUIDA	524.263.439,52	506.609.404,53
CUSTO DAS MERCADORIAS VENDIDAS	396.046.426,77	386.841.352,33
LUCRO BRUTO OPERACIONAL	128.217.012,75	119.768.052,20
DESPESAS OPERACIONAIS	113.016.558,21	113.489.238,52
Despesas Administrativas e Comerciais	102.553.574,15	96.369.400,16
Depreciação e Amortização	4.300.947,53	3.867.152,97
Despesas Financeiras	12.638.218,08	14.635.452,62
(-) Receitas Financeiras	(6.671.919,30)	(1.471.655,78)
Outras Despesas Operacionais	195.737,75	88.888,55
OUTROS RESULTADOS OPERACIONAIS	13.928.327,74	4.390.859,54
Outras Receitas Operacionais	14.771.742,88	4.393.388,01
(-) Outras Despesas Operacionais	(843.415,14)	(2.528,47)
RESULTADO DE EQUIVALÊNCIA PATRIMONIAL	221.585,94	137.881,58
Equivalência Patrimonial	221.585,94	137.881,58
LUCRO DO EXERCÍCIO ANTES DOS IMPOSTOS	29.350.368,22	10.807.554,80
(-) Provisão p/Contribuição Social	330.642,35	267.290,32
(-) Provisão p/Imposto de Renda	923.908,54	669.469,88
LUCRO LÍQUIDO DO EXERCÍCIO	28.095.817,33	9.870.794,60
LUCRO LÍQUIDO POR AÇÃO	2,08	0,73

Reconhecemos a exatidão do presente Balanço Patrimonial e demais Demonstrações Contábeis dos Exercícios Findos em 31/12/2023 e 31/12/2022

As Notas Explicativas são parte integrante das Demonstrações Contábeis.

Campo Mourão, 31 de dezembro de 2023

alvaro@paranasupermercados.com.br

Assinado

 D4Sign

ÁLVARO MACHADO DA LUZ
 DIRETOR
 CPF: 596.672.579-91

contabilidade@paranasupermercados.com.br

Assinado

 D4Sign

ALEXSANDRO D. DE MELO PEREIRA
 CONTADOR CRC-PR 060727/O-0
 CPF: 033.035.379-92



CIA PARANÁ DE ALIMENTOS S/A.
 CNPJ: 76.260.017/0001-40
 CAD. ICMS: 801.03583-38 Insc. Municipal: 707
 contabilidade@paranasupermercados.com.br



Rua Miguel Luiz Pereira, 1536.
 CEP 87305-360.
(44) 3524-5000
 Campo Mourão - PR

CIA PARANÁ DE ALIMENTOS S/A

CNPJ: 76.260.017/0001-40

BALANÇO PATRIMONIAL LEVANTADO EM 31 DE DEZEMBRO DE 2023

(Valores Expressos em R\$ 1,00)

ATIVO

	31/12/2023	31/12/2022
CIRCULANTE	70.402.504,30	59.340.836,90
DISPONIBILIDADES	2.042.448,47	1.792.055,81
Caixa e Bancos (nota 04)	2.042.448,47	1.792.055,81
CRÉDITOS	35.772.921,22	21.533.086,49
Contas a Receber (nota05)	28.114.605,85	15.377.091,62
Adiantamento a Fornecedores	55.333,50	90.250,19
Tributos a Recuperar	4.039.125,38	3.507.034,13
Aplicações Financeiras	217.109,56	290.028,33
Outros Créditos	3.346.746,93	2.268.682,22
ESTOQUES (Nota 06)	32.396.281,68	35.832.956,52
DESPESAS DO EXERCÍCIO SEGUINTE	190.852,93	182.738,08
Seguros a apropriar	138.156,59	121.621,08
Impostos e Taxas	52.696,34	61.117,00
NÃO CIRCULANTE	87.302.099,07	93.439.040,33
Tributos à Recuperar	533.624,19	6.905.933,71
Depósitos Judiciais	-	5.000,00
Adiantamento a Empresas Ligadas (Nota 07)	4.522.217,05	4.949.476,54
Títulos a Receber	220.048,27	220.048,27
Investimentos (Nota 08)	53.338.101,89	37.326.981,75
Imobilizado (Nota 09)	21.663.327,78	37.263.434,56
Intangível (Nota 10)	7.024.779,89	6.768.165,50
TOTAL DO ATIVO	157.704.603,37	152.779.877,23

Reconhecemos a exatidão do presente Balanço Patrimonial e demais Demonstrações Contábeis dos Exercícios Findos em 31/12/2023 E 31/12/2022
As Notas Explicativas são parte integrante das Demonstrações Contábeis.



CIA PARANÁ DE ALIMENTOS S/A

CNPJ: 76.260.017/0001-40

BALANÇO PATRIMONIAL LEVANTADO EM 31 DE DEZEMBRO DE 2023

(Valores Expressos em R\$ 1,00)

PASSIVO E PATRIMÔNIO LÍQUIDO

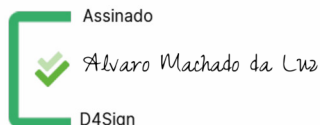
	<u>31/12/2023</u>	<u>31/12/2022</u>
CIRCULANTE	71.130.118,54	72.140.800,80
Fornecedores (Nota 10)	40.560.345,11	43.854.423,12
Titulos a Pagar	917.406,28	1.476.598,02
Salários a Pagar	2.540.071,03	2.287.595,22
Obrigações Sociais	1.651.364,06	1.623.570,55
Obrigações Fiscais	1.805.808,07	1.184.263,98
Financiamentos (Nota 11)	13.770.014,98	12.431.482,19
Outras Obrigações	3.199.134,44	2.866.470,79
Provisões Sociais	5.497.567,30	5.503.934,13
Provisões Fiscais	994.835,27	863.775,01
Outras Obrigações Provisonadas	193.572,00	48.687,79
NÃO CIRCULANTE	13.139.457,65	23.729.696,31
Financiamentos (Nota 11)	12.322.505,15	21.580.931,81
Títulos a Pagar	816.952,50	1.751.764,50
Mútuos e Empréstimos	-	397.000,00
PATRIMÔNIO LÍQUIDO	73.435.027,18	56.909.380,12
Capital Social Integralizado (Nota 12)	13.505.386,00	13.505.386,00
Ações em Tesouraria	(100.000,00)	(100.000,00)
Reservas de Capital	10.365,59	10.365,59
Reservas de Incentivos Fiscais	58.614.484,72	43.493.628,53
Reserva Legal	1.404.790,87	-
TOTAL DO PASSIVO E PATRIMÔNIO LÍQUIDO	157.704.603,37	152.779.877,23

Reconhecemos a exatidão do presente Balanço Patrimonial e demais Demonstrações Contábeis dos Exercícios Findos em 31/12/2023 E 31/12/2022

As Notas Explicativas são parte integrante das Demonstrações Contábeis.

Campo Mourão, 31 de dezembro de 2023.

alvaro@paranasupermercados.com.br

Assinado

Alvaro Machado da Luz

D4Sign

ÁLVARO MACHADO DA LUZ

DIRETOR

CPF: 596.672.579-91

contabilidade@paranasupermercados.com.br

Assinado

Alex Melo Pereira

D4Sign

ALEXSANDRO D. DE MELO PEREIRA

CONTADOR CRC-PR 060727/O-0

CPF: 033.035.379-92



CIA PARANÁ DE ALIMENTOS S/A.

CNPJ: 76.260.017/0001-40

CAD. ICMS: 801.03583-38 Insc. Municipal: 707



Rua Miguel Luiz Pereira, 1536.

CEP 87305-360.

(44) 3524-5000

CIA PARANÁ DE ALIMENTOS S/A
CNPJ: 76.260.017/0001-40

DEMONSTRAÇÃO DAS MUTAÇÕES DO PATRIMÔNIO LÍQUIDO
DOS EXERCÍCIOS FINDOS EM 31/12/2023 e 31/12/2022

(Valores Expressos em R\$ 1,00)


DISCRIMINAÇÃO	Capital Social Integralizado	(-) Ações em Tesouraria	Reservas de Capital	Reserva Legal	Reserva de Incentivos Fiscais	Reservas de Lucros	Lucros Acumulados	Total R\$
Saldo em 31/12/2021	13.505.386,00	(100.000,00)	10.365,59	-	29.411.806,79	4.451.733,35	-	47.279.291,73
Lucro Líquido do Exercício	-	-	-	-	-	-	9.870.794,60	9.870.794,60
Lucros Distribuídos	-	-	-	-	(704.258,12)	-	(2.032.892,42)	(2.737.150,54)
Constituição de Reserva de Incentivos Fiscais	-	-	-	-	6.948.177,68	(4.451.733,35)	-	2.496.444,33
Constituição de Reserva de Lucros	-	-	-	-	7.837.902,18	-	(7.837.902,18)	-
Saldo em 31/12/2022	13.505.386,00	(100.000,00)	10.365,59	-	43.493.628,53	-	-	56.909.380,12
Lucro Líquido do Exercício	-	-	-	-	-	-	28.095.817,33	28.095.817,33
Lucros Distribuídos	-	-	-	-	(9.303.238,89)	(2.031.252,23)	(235.679,15)	(11.570.170,27)
Constituição de Reserva Legal	-	-	-	1.404.790,87	-	-	(1.404.790,87)	-
Constituição de Reserva de Incentivos Fiscais	-	-	-	-	24.424.095,08	(24.424.095,08)	-	-
Constituição de Reserva de Lucros	-	-	-	-	-	26.455.347,31	(26.455.347,31)	-
Saldo em 31/12/2023	13.505.386,00	(100.000,00)	10.365,59	1.404.790,87	58.614.484,72	-	-	73.435.027,18

Reconhecemos a exatidão do presente Balanço Patrimonial e demais Demonstrações Contábeis dos Exercícios Findos em 31/12/2023 e 31/12/2022

As Notas Explicativas são parte integrante das Demonstrações Contábeis.

Campo Mourão, 31 de dezembro de 2023.

alvaro@paranasupermercados.com.br

Assinado
 Alvaro Machado da Luz
 D4Sign

ÁLVARO MACHADO DA LUZ
 DIRETOR
 CPF: 596.672.579-91

contabilidade@paranasupermercados.com.br

Assinado
 Alex Melo Pereira
 D4Sign

ALEXSANDRO D. DE MELO PEREIRA
 CONTADOR CRC-PR 060727/O-0
 CPF: 033.035.379-92



CIA PARANÁ DE ALIMENTOS S/A.
 CNPJ: 76.260.017/0001-40
 CAD. ICMS: 801.03583-38 Insc. Municipal: 707



Rua Miguel Luiz Pereira, 1536.
 CEP 87305-360.
(44) 3524-5000

CIA PARANÁ DE ALIMENTOS S/A

CNPJ: 76.260.017/0001-40

DEMONSTRAÇÕES DOS FLUXOS DE CAIXA EM 31/12/2023

(Valores Expressos em R\$1,00)

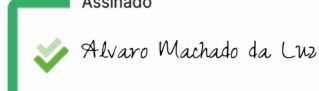
	31/12/2023	31/12/2022
Fluxo de Caixa das Atividades Operacionais:		
RESULTADO DO EXERCÍCIO	28.095.817,33	9.870.794,60
Depreciação e Amortização	4.300.947,53	3.867.152,97
Outras Despesas (Receitas) não Caixa	988.259,35	2.528,47
Fornecedores	(3.294.078,01)	11.119.249,13
Impostos a Recolher	621.544,09	(370.828,85)
Salários e Encargos Sociais	280.269,32	706.857,64
Outros Exigíveis	(1.558.340,09)	2.882.413,42
Provisões Sociais	(6.366,83)	1.180.691,69
Provisões Fiscais	131.060,26	267.948,73
Estoques Mercadorias P/ Revenda	3.106.603,74	(5.517.251,93)
Estoques Almoxarifado	330.071,10	(387.671,95)
Duplicatas a Receber	(12.737.514,23)	(4.536.912,72)
Tributos a Recuperar	(532.091,25)	(3.035.820,37)
Adiantamento à Fornecedores	34.916,69	(76.811,06)
Outros Realizáveis	5.286.129,96	2.042.332,47
Caixa Líquido das Atividades Operacionais:	25.047.228,96	18.014.672,24
Fluxo de Caixa das Atividades de Investimento:		
Imobilizado	(10.199.169,72)	12.433.628,82
Investimentos	16.011.120,14	155.894,49
Aplicações Financeiras	(72.918,77)	140.085,98
Outras Aplicações Operacionais	(432.259,49)	(1.144.732,22)
Caixa Líquido das Atividades de Investimento:	5.306.772,16	11.584.877,07
Fluxo de Caixa das Atividades Financiamento:		
Financiamentos	(7.919.893,87)	(2.996.635,38)
Outras Fontes Operacionais	(11.570.170,27)	(2.737.150,54)
Caixa Líquido das Atividades de Financiamento:	(19.490.064,14)	(5.733.785,92)
VARIAÇÃO LÍQUIDA DE CAIXA	250.392,66	696.009,25
DISPONÍVEL INICIAL	1.792.055,81	1.096.046,56
DISPONÍVEL FINAL	2.042.448,47	1.792.055,81

Reconhecemos a exatidão do presente Balanço Patrimonial e demais Demonstrações Contábeis dos Exercícios Findo em 31/12/2023 e 31/12/2022

As Notas Explicativas são parte integrante das Demonstrações Contábeis.

Campo Mourão, 31 de dezembro de 2023

alvaro@paranasupermercados.com.br

Assinado

D4Sign
ÁLVARO MACHADO DA LUZ

DIRETOR
CPF: 596.672.579-91

contabilidade@paranasupermercados.com.br

Assinado

D4Sign
ALEXSANDRO D. DE MELO PEREIRA

CONTADOR CRC-PR 060727/O-0
CPF: 033.035.379-92

**CIA PARANÁ DE ALIMENTOS S/A.**

CNPJ: 76.260.017/0001-40

CAD ICMS: 801 03583-38 Insc. Municipal: 707



Rua Miguel Luiz Pereira, 1536.

CEP 87305-360.

(44) 3524-5000

CIA PARANÁ DE ALIMENTOS S/A

CNPJ: 76.260.017/0001-40

DEMONSTRAÇÃO DO VALOR ADICIONADO EM 31/12/2023 E 31/12/2022

(Valores Expressos em R\$ 1,00)

	<u>31/12/2023</u>	<u>31/12/2022</u>
Receitas	560.576.083,45	538.448.697,46
Vendas de Mercadorias, Produtos e Serviços	557.919.073,59	538.411.927,93
Outras Receitas	2.657.009,86	36.769,53
Insumos Adquiridos de Terceiros	(454.204.318,24)	(444.788.896,79)
Custos dos Produtos, das Mercadorias e dos Serviços Vendidos	(417.289.928,04)	(410.945.916,17)
Materiais, Energia, Serviços de Terceiros e Outros	(36.914.390,20)	(33.842.980,62)
VALOR ADICIONADO BRUTO	106.371.765,21	93.659.800,67
Depreciação e Amortização	(4.300.947,53)	(3.867.152,97)
VALOR ADICIONADO LÍQUIDO PRODUZIDO PELA ENTIDADE	102.070.817,68	89.792.647,70
VALOR ADICIONADO RECEBIDO EM TRANSFERÊNCIA	18.164.823,12	5.963.627,37
Receitas Financeiras	6.671.919,30	1.471.655,78
Outras Receitas	11.271.317,88	4.354.090,01
Resultado de Equivalência Patrimonial	221.585,94	137.881,58
VALOR ADICIONADO TOTAL A DISTRIBUIR	120.235.640,80	95.756.275,07
DISTRIBUIÇÃO DO VALOR ADICIONADO	120.235.640,80	95.756.275,07
Pessoal	49.352.939,45	46.765.900,33
Remuneração Direta	43.637.118,66	41.355.737,02
Benefícios	2.768.582,59	2.587.822,53
F.G.T.S	2.947.238,20	2.822.340,78
Impostos, Taxas e Contribuições	24.785.406,84	19.339.103,67
Federais	17.374.600,43	14.074.725,87
Estaduais	6.067.610,50	4.717.563,30
Municipais	1.343.195,91	546.814,50
Remuneração de Capitais de Terceiros	18.001.477,18	19.780.476,47
Juros	12.638.218,08	14.635.452,62
Aluguéis	5.363.259,10	5.145.023,85
Remuneração de Capitais Próprios	28.095.817,33	9.870.794,60
Lucros	11.570.170,27	2.032.892,42
Lucros Acumulados	16.525.647,06	7.837.902,18

Reconhecemos a exatidão do presente Balanço Patrimonial e demais Demonstrações Contábeis dos Exercícios Findo em 31/12/2023 e 31/12/2022

As Notas Explicativas são parte integrante das Demonstrações Contábeis.

Campo Mourão, 31 de dezembro de 2023

alvaro@paranasupermercados.com.br

Assinado

 Alvaro Machado da Luz
 D4Sign
ALVARO MACHADO DA LUZ
 DIRETOR
 CPF: 596.672.579-91

contabilidade@paranasupermercados.com.br

Assinado

 Alex Melo Pereira
 D4Sign
ALEXSANDRO D. DE MELO PEREIRA
 CONTADOR CRC-PR 060727/O-0
 CPF: 033.035.379-92



CIA PARANÁ DE ALIMENTOS S/A.
 CNPJ: 76.260.017/0001-40
 CAD. ICMS: 801.03583-38 Insc. Municipal: 707



Rua Miguel Luiz Pereira, 1536.
 CEP 87305-360.
(44) 3524-5000

NOTAS EXPLICATIVAS ÀS DEMONSTRAÇÕES CONTÁBEIS LEVANTADAS EM 31 DE DEZEMBRO DE 2023.

NOTA 01 - CONTEXTO OPERACIONAL

A Cia Paraná de Alimentos S/A, foi fundada em 25 de agosto de 1982, atuando, portanto, há mais 41 anos no setor varejista de alimentos sob as marcas PARANÁ SUPERMERCADOS e PARANÁ ATACADISTA, é líder na região de Campo Mourão, Ivaiporã, Goioerê, Pitanga e Assis Chateaubriand no estado do Paraná. A Companhia encontra-se em franca expansão, contando atualmente com oito lojas, um moderno Centro de Distribuição e duas Filiais Atacadistas.

NOTA 02 - APRESENTAÇÃO DAS DEMONSTRAÇÕES CONTÁBEIS

As demonstrações contábeis foram elaboradas de acordo com as práticas contábeis adotadas no Brasil, com base nas disposições da Lei das Sociedades por Ações, em conformidade com as resoluções do Conselho Federal de Contabilidade - CFC e nos Pronunciamentos, Interpretações e Orientações emitidos pelo Comitê de Pronunciamentos Contábeis - CPC.

NOTA 03 - PRINCIPAIS PRÁTICAS CONTÁBEIS

As principais práticas contábeis adotadas na preparação das demonstrações contábeis foram as seguintes:

- a) Apuração do Resultado:** *O resultado é apurado em conformidade com o princípio da competência.*

- b) Estimativas:** *As demonstrações contábeis incluem estimativas referentes a avaliação das vidas úteis dos ativos imobilizados, constituição de provisões e outras. A determinação destas estimativas leva em consideração a experiências em eventos passados e correntes, pressupostos relativos a eventos futuros e outros fatores objetivos e subjetivos com base no julgamento da Administração. Os resultados reais podem divergir dessas estimativas.*



- c) **Estoques:** Os estoques de mercadorias estão avaliados pelo custo médio de aquisição, que não excede o valor de mercado.
- d) **Aplicações Financeiras:** Os rendimentos das aplicações financeiras foram reconhecidos até a data do balanço.
- e) **Imobilizado e Intangível:** Estão demonstrados ao custo original acrescidos de correção monetária até 1995. A depreciação e amortização são calculadas pelo método linear sobre os valores corrigidos, com base em taxas de 4% a 25% ao ano, adequadas ao tempo de vida útil estimada dos bens.
- f) **Valor recuperável dos ativos:** A análise sobre a capacidade de recuperação dos valores registrados no imobilizado e intangível, com o objetivo de verificar a existência de ativos que possam ter sofrido desvalorização significativa não apontou situações que indiquem que os ativos estejam registrados contabilmente por um valor superior àquele passível de recuperação por uso ou por venda.
- g) **Passivos Circulante e Não Circulante:** Estão demonstrados pelos valores conhecidos ou calculáveis acrescidos dos encargos correspondentes, quando aplicável.
- h) **Provisão para Impostos de Renda e Contribuição Social:** Estão calculados dentro dos critérios previstos pela legislação vigente.
- i) **Empréstimos e Financiamentos:** Os empréstimos e financiamentos estão atualizados até a data do balanço de acordo com as taxas pactuadas nos contratos.

NOTA 04 - CAIXA E BANCOS

A composição é a seguinte:

	31/12/2023	31/12/2022
Caixa	1.705.802,66	1.630.315,26
Bancos Contas Movimento	122.451,70	115.683,59
Cheques a Vista	214.194,11	46.056,96
Total	2.042.448,47	1.792.055,81



NOTA 05 - CONTAS A RECEBER

A composição é a seguinte:

	31/12/2023	31/12/2022
Faturas a Receber	236.292,70	332.878,79
Convênios a Receber	1.575.057,45	1.646.990,35
Cartões e Tickets a Receber	25.368.280,17	12.645.932,45
Pix a Receber	338.812,49	0,00
Cheques a Receber	670.622,21	835.758,87
Provisão p/Créditos de Liquidação Duvidosa	-74.459,17	-84.468,84
Total	28.114.605,85	15.377.091,62

NOTA 06 - ESTOQUES

A composição é a seguinte:

	31/12/2023	31/12/2022
Mercadorias para Revenda	31.332.553,87	34.439.157,61
Materiais Auxiliares	1.063.727,81	1.393.798,91
Total	32.396.281,68	35.832.956,52

NOTA 07 - ADIANTAMENTOS A EMPRESAS LIGADAS

O saldo dos Adiantamentos a Empresas Ligadas, no valor de R\$ 4.522.217,05, refere-se aos empréstimos concedidos à TML - Gestão de Negócios e Participações Empresariais Ltda.



NOTA 08 - INVESTIMENTOS

A composição é a seguinte:

	31/12/2023	31/12/2022
TML Gestão de Negócios e Participações Empresariais Ltda.	53.228.087,31	37.235.295,37
Sicoob	49.092,98	45.147,75
Sicredi	60.715,35	46.333,77
Credicoamo	206,25	204,86
Total	53.338.101,89	37.326.981,75

A Empresa participa em 89,70% na TML Gestão de Negócios e Participações Empresariais Ltda., correspondendo a 55.731.206 quotas.

O investimento foi avaliado pelo método da equivalência patrimonial.

O resultado da avaliação está a seguir demonstrado:

	R\$
Patrimônio Líquido da Controlada em 31/12/2023	59.339.908,19
Percentual de Participação	89,70%
Valor do Investimento Atualizado	53.228.087,31
Valor Contabilizado em Investimentos	53.006.501,37
(=) Resultado da Equivalência	221.585,94

O Ganho de Capital da Empresa no investimento junto à TML - Gestão de Negócios e Participações Empresariais Ltda. foi de R\$ 221.585,94 (R\$ 137.881,58 em 2022).

O Capital Social daquela Empresa em 31 de dezembro de 2023 era no montante de R\$ 62.130.443,05, (R\$ 44.197.877,80 em 2022), sendo que o seu lucro líquido no exercício de 2023 foi de R\$ 223.132,86, (R\$ 1,644,09 em 2022).



NOTA 09 - IMOBILIZADO

A composição é a seguinte:

R\$

				31/12/2023	31/12/2022
	Taxa	Custo de Aquisição	Depreciação Acumulada	Valor Líquido	Valor Líquido
Terrenos	0%	0,00	0,00	0,00	5.047.692,39
Edificações	4%	0,00	0,00	0,00	10.848.709,74
Máquinas e Equipamentos	10%	22.001.198,50	12.857.039,97	9.144.158,83	9.953.615,43
Móveis e Utensílios	10%	6.886.113,03	2.930.198,85	3.955.914,18	4.169.683,22
Veículos	20%	3.633.593,85	1.814.485,44	1.819.108,41	1.874.262,54
Equipamentos Proc. Eletrônico	10%	4.017.272,61	1.867.380,34	2.149.892,27	2.407.062,17
Ferramentas	10%	1.553,00	721,85	831,15	1.125,05
Máquinas Tração e transporte	10%	597.765,83	256.093,20	341.672,63	454.442,14
Benfeitoria Propriedade Terceiro	10%	4.078.690,93	496.842,79	3.581.848,14	2.016.336,21
Ativos em Formação	0%	315.564,78	0,00	315.564,78	490.505,67
Adiantamentos a Fornecedores	0%	354.337,69	0,00	354.337,69	0,00
TOTAL		41.886.090,22	20.222.762,44	21.663.327,78	37.263.434,56

As depreciações e amortizações no exercício totalizaram R\$ 4.300.947,53 (R\$ 3.867.152,97 em 2022).

NOTA 10 - INTANGÍVEL

R\$

				31/12/2023	31/12/2022
	Taxa	Custo de Aquisição	Amortização Acumulada	Valor Líquido	Valor Líquido
Direitos de Uso	0%	17.096,07	17.096,07	0,00	0,00
Lic. Uso Software	20%	519.062,98	248.672,04	270.390,94	13.776,55
Fundo de Comércio	0%	6.754.388,95	0,00	6.754.388,95	6.754.388,95
TOTAL		7.290.548,00	265.768,11	7.024.779,89	6.768.165,50



NOTA 11 - FORNECEDORES

A composição é a seguinte:

	31/12/2023	31/12/2022
Fornecedores	R\$	R\$
Mercadorias p/Revenda	38.227.932,19	41.552.089,78
Mercadorias p/Consumo	1.179.339,11	640.144,11
Fornecedores de Serviços	1.153.073,81	1.662.189,23
Total	40.560.345,11	43.854.423,12

NOTA 12 - FINANCIAMENTOS

A composição é a seguinte:

Modalidades	31/12/2023			R\$
	Circulante	Não Circulante	Total	
Capital de Giro	7.368.662,72	2.917.459,61	10.286.122,33	10.506.247,26
Imobilizado	6.401.352,25	9.405.045,54	15.806.397,80	23.506.166,74
Total	13.770.014,98	12.322.505,15	26.092.520,13	34.012.414,00

Os financiamentos foram contratados às seguintes taxas: 0,54% a 1,18% ao mês, 11,21% a 15,66% ao ano, 3,50% a 8,47% ao ano mais TJLP e 4,00% a 5,70% ao ano mais SELIC, tendo como garantias: penhor de bens adquiridos, hipotecas de imóveis e aval dos diretores.

O vencimento final para os financiamentos está previsto para 16 de janeiro de 2031.



NOTA 13 - CAPITAL SOCIAL


O Capital social integralizado no valor de R\$ 13.505.386,00 (R\$ 13.505,386,00 em 2022) está representado por 13.505.386 Ações (13.505.386 quotas em 2022) no valor nominal de R\$ 1,00 (Hum real) cada uma, totalmente integralizado.

NOTA 14 - SEGUROS

Os seguros foram contratados em montante considerado suficiente para atender eventuais riscos e sinistros.

Campo Mourão, 31 de dezembro de 2023.

alvaro@paranasupermercados.com.br

Assinado

D4Sign

Álvaro Machado da Luz

Diretor

CPF: 596.672.579-91

contabilidade@paranasupermercados.com.br

Assinado

D4Sign

Alexsandro D. de Melo Pereira

Contador CRC-PR n.º 060.727/O-0

CPF: 033.035.379-92



CIA PARANÁ DE ALIMENTOS S/A.
CNPJ: 76.260.017/0001-40
CAD. ICMS: 801.03583-38 Insc. Municipal: 707



Rua Miguel Luiz Pereira, 1536.
CEP 87305-360.
(44) 3524-5000




Demonstrações Contábeis - Cia Paraná - 31 12 2023 Completa pdf


Código do documento 14ed690d-3674-4ba1-b4bd-4d9d2412259b



Assinaturas

 Alexandro Donizete de Melo Pereira
contabilidade@paranasupermercados.com.br
Assinou como parte

Alex Melo Pereira

 Alvaro Machado da Luz
alvaro@paranasupermercados.com.br
Assinou como parte

Alvaro Machado da Luz

Eventos do documento

02 Feb 2024, 10:51:41

Documento 14ed690d-3674-4ba1-b4bd-4d9d2412259b **criado** por ELAINE ANGELICA TREVISAN (91020265-baa0-409f-9b86-5d5441e613b0). Email: elaine.trevisan@paranasuper.com.br. - DATE_ATOM: 2024-02-02T10:51:41-03:00

02 Feb 2024, 11:39:12

Assinaturas **iniciadas** por ELAINE ANGELICA TREVISAN (91020265-baa0-409f-9b86-5d5441e613b0). Email: elaine.trevisan@paranasuper.com.br. - DATE_ATOM: 2024-02-02T11:39:12-03:00

02 Feb 2024, 11:45:24

ALEXSANDRO DONIZETE DE MELO PEREIRA **Assinou como parte** (115be1c7-2448-44e5-864e-5892986019a4) - Email: contabilidade@paranasupermercados.com.br - IP: 177.125.215.17 (177-125-215-17.fiber.cpm.ligue.net porta: 35332) - Documento de identificação informado: 033.035.379-92 - DATE_ATOM: 2024-02-02T11:45:24-03:00

05 Feb 2024, 09:21:32

ALVARO MACHADO DA LUZ **Assinou como parte** (edf6554f-1fbd-4a60-9689-be322e3fd601) - Email: alvaro@paranasupermercados.com.br - IP: 179.221.201.63 (b3ddc93f.virtua.com.br porta: 13276) - [Geolocalização: -27.00673539729178 -48.61238604518875](#) - Documento de identificação informado: 596.672.579-91 - DATE_ATOM: 2024-02-05T09:21:32-03:00

Hash do documento original

(SHA256): 18a30a6ac885870a3cb203f258332e67d539192690dc5d89e9bf81fd58c995

(SHA512): d99fa401197c0f3baf7e6e3261490417e61ec31922f318e6fe4401ff9efbf5e934ecb9c5383300734e0e7fc579f82cc6f6e0448164396ba06a0a749fed66e01d

Esse log pertence **única e exclusivamente** aos documentos de HASH acima



15 páginas - Datas e horários baseados em Brasília, Brasil
Sincronizado com o NTP.br e Observatório Nacional (ON)
Certificado de assinaturas gerado em 05 de February de 2024,
10:51:56



Esse documento está assinado e certificado pela D4Sign